


★SUNDANCE “リークス II” スラストスパーサーAタイプ 取付説明書★


これまで固体差のあったギアや、アプトリユースタイプにも汎用出来るようになりました。




アルミ削出パーツをミツヨコに圧入します。




アルミ削出パーツ外側にシール剤を塗布して下さい。



↑ スラストスパーサー(2ピース)に付属のリングを挿入します。



オイルシール外側にシール剤を塗布して下さい。



ミツヨコケースと面打ちで止めて下さい。
(少し奥に入ります)

※メイトプラグギアに対してこの様に取付します。

